

## Fisa de lucru 2/ Creare expresii/ Creare Raport dintr-o singură tabelă

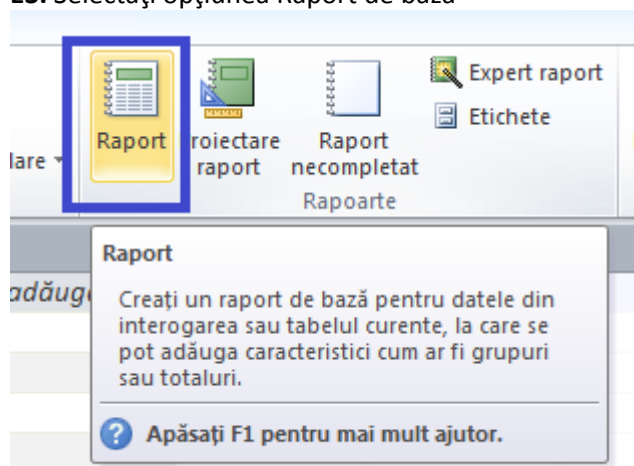
E1. Creați tabela **FacturaProduce** cu următoarea structură

| FacturaProduce  |                    |
|-----------------|--------------------|
| Nume câmp       | Tip de date        |
| ID              | Numerotare automat |
| DenumireProduce | Text               |
| Pret            | Număr              |
| Cant            | Număr              |

Pentru câmpul Pret/Cant, stabiliți ca regulă de validare  $\geq 0$

E2. Introduceți cel puțin 5 înregistrări în tabela FacturaProduce

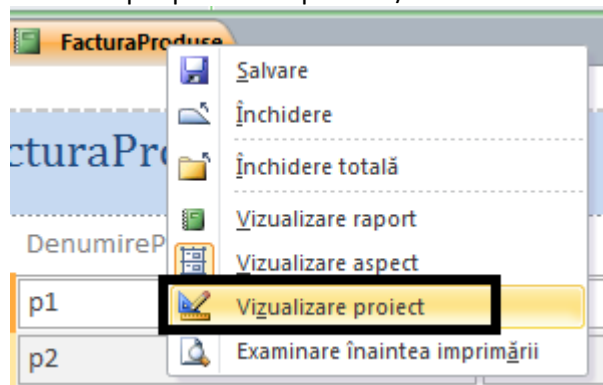
E3. Selectați opțiunea Raport de bază



E4. Adăugați raportului de bază, o nouă coloană care se numește Total în care se va calcula  $Cantitate * Pret$

Indicații :

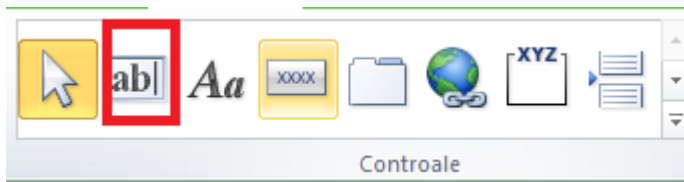
Click dreapta pe tabul raportului/ Vizualizare Proiect



- ✓ poziționați în raport butonul dorit
- ✓ exemplu pentru formulă  $= [Cant] * [Pret]$



pentru text (etichetă) selectați



iar pentru formulă selectați butonul

Inserați în subsolul raportului un total pentru întreaga factură .Indicații formulă :  $=sum([Cant]*[Pret])$

E5. Salvați raportul creat cu numele "RaportSimplu"